

使用者操作手冊

Transcend® aXeMod 軟體






(版本 2.0.0)

感謝您購買創見 aXeRam™ 系列超頻記憶體模組。aXeMod 是一個可讓您即時監控記憶體模組的軟體工具，當您在使用創見 aXeRam™ 系列產品時，您可以使用 aXeMod 來幫助您釋放記憶體模組的卓越效能！



內容

硬體需求	3
作業系統支援	3
執行程式	3
軟體特色	4
 SPD Info (SPD 資訊)	4
 Temperature (溫度功能)	5
 Settings (設定)	6
關閉程式	7
問與答	8
更多支援	9

硬體需求

1. DDR3 aXeRam 系列記憶體模組
2. Intel Core i5 或 Core i7 處理器與最新 intel 晶片組

作業系統支援

- Windows® XP (支援 32-bit, 64-bit 版本)
- Windows Vista® (支援 32-bit, 64-bit 版本)
- Windows® 7 (支援 32-bit, 64-bit 版本)

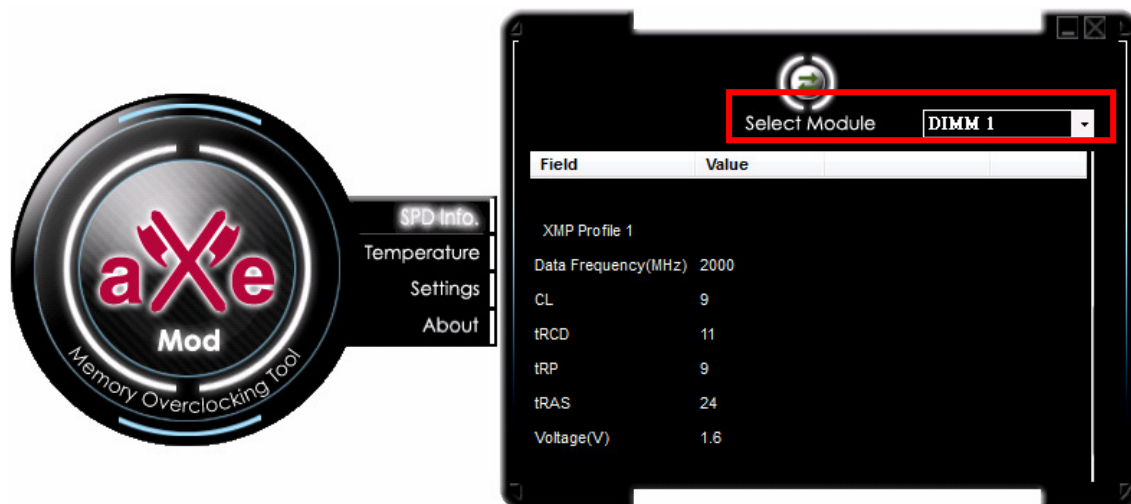
執行程式

在安裝完 aXeMod 之後，雙擊在桌面上 aXeMod 捷徑，以執行 aXeMod 程式，或是從主選單進入以執行程式(開始 > 程式集 > aXeMod > aXeMod)

軟體特色

SPD Info (SPD 資訊)

在“SPD Info”這個分頁顯示安裝於系統上之記憶體模組的預設資訊。在下拉式選單“Select Module”中可切換顯示安裝於系統上的不同記憶體模組資訊

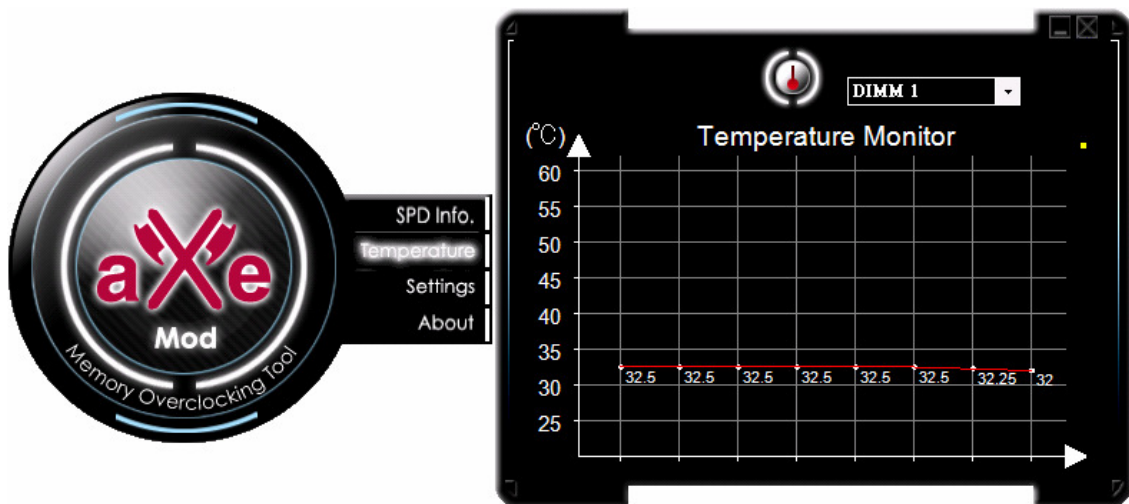


圖片 1-1

Temperature (溫度功能)

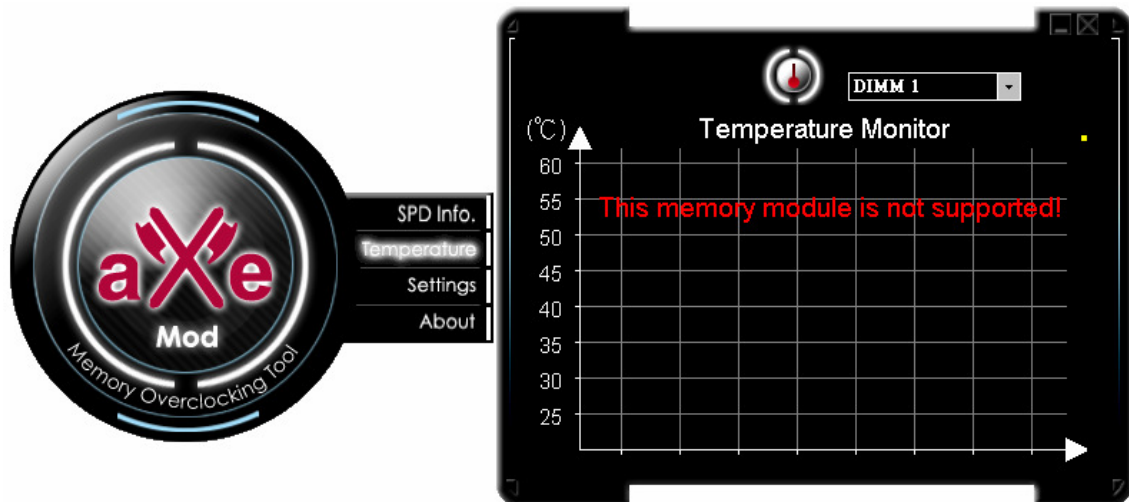
在“Temperature”這個頁面，您可以即時的監控記憶體模組的溫度變化。請注意，此功能目前僅支援創見 aXeRam 系列中部分產品 (支援產品列表請參考創見網站 www.transcend.com.tw/axemod)

注意：溫度警示功能只有當此頁面被開啓時啓動



圖片 2-1

若安裝的記憶體模組不支援 Temperature 功能的話，會出現如下畫面



圖片 2-2

Settings (設定)

切換到 “Settings” 這個分頁，可讓您改變顯示溫度的單位(攝氏或華氏)。您更可以在此分頁設定溫度警示邊界，在 “Alarm Condition” 這個欄位設定最高的記憶體模組容許溫度，並回到 “Temperature” 頁面監控溫度變化。

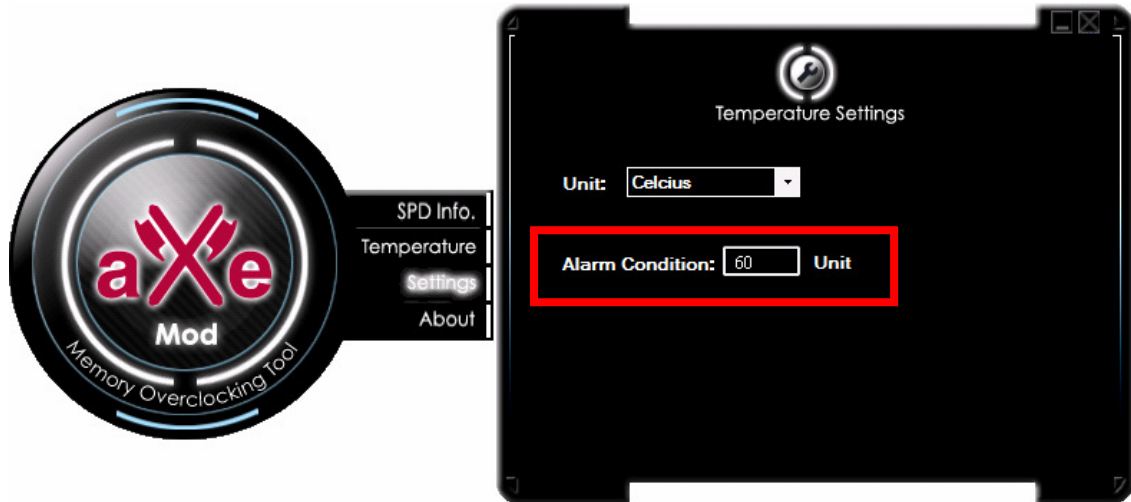
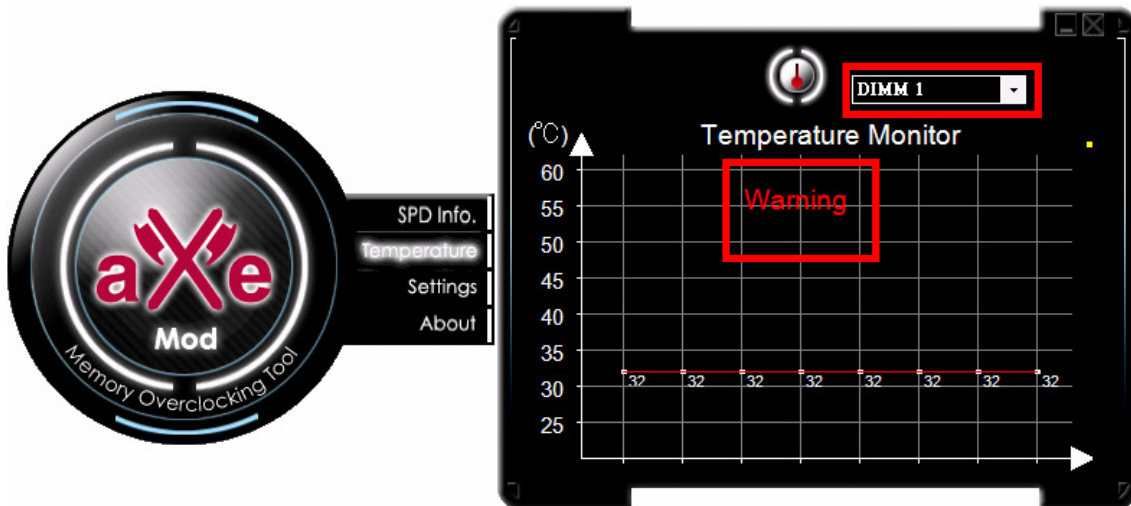


Figure 3-1

當您在 **Temperature** 頁面監控記憶體模組時，當選定的記憶體模組的溫度超過 “Alarm Condition” 臨界值時，頁面上就會出現 “Warning” 的警告訊息，並且您的 PC 喇叭會出發警告聲響。




圖片 3-2

關閉警示功能的方式僅要切換到其他頁面即可(如 SPD Info 等)，若要永遠關閉警示功能，則需要清除 “Alarm Condition” 欄位中的數字

關閉程式

關閉 aXeMod 程式的方式，僅需到視窗的右上角點擊按鈕“X”即可



圖片 4-1

問與答

問: aXeMod 為什麼無法偵測到我的記憶體模組呢？

答: aXeMod 僅相容於創見 aXeRam DDR3 系列記憶體模組，無法在安裝其他記憶體模組時執行本程式。

問: 為什麼系統上的記憶體模組溫度無法顯示？

答: 目前僅 aXeRam 系列中的部分產品支援 aXeMod 的溫度監控功能。將來會有越來越多的 aXeRam 系列產品支援該功能。(支援列表請參考創見網站 www.transcend.com.tw/axemod)

問: 我自行將安裝的記憶體模組超頻了，為什麼顯示在 Data Frequency(Mhz)欄位內的數字，並不是我超頻的數字

答: “SPD Info”分頁顯示的數值為安裝的記憶體模組的預設參數，並非實際上系統當下的運作參數

問: 我能利用 aXeMod 來調整我的記憶體模組速度嗎？

答: 動態調整功能目前在開發中，預計會在之後的 aXeMod 版本支援。

問: 當我雙點擊 aXeMod 程式後，為什麼程式無法正確執行？

答: 您也許沒有該電腦系統的管理者權限。為了讓 aXeMod 在 Windows 7 與 Windows Vista 能正確運作，在詢問管理者權限的提示時，請選”接受”。

更多支援

如果您在搭配 aXeRam 系列產品使用 aXeMod 軟體時遭遇到困難，而無法在此手冊中找到您所需要的答案，請透過下列網址聯絡技術支援人員

www.transcend.com.tw/

© 2010 Transcend Information, Inc. All rights reserved. All brand names are registered trademarks of their respective owners. Specifications subject to change without notice.