



創見資訊法人說明會

2017年第一季

2017/3/10

公司簡介



1988年成立



營運總部位於
台北



14個分公司遍佈
於全球8個國家



2001年台灣首家
記憶體模組上市
公司



全球超過1800
位員工



每年平均營收9
億美元



台灣20大國際品牌

創見連續十年獲得全球權威品牌價值調查機構Interbrand 認可為2016年「台灣最佳國際品牌」，品牌價值高達1.42億美金



得獎紀錄

超過 100

全球企業與產品相關各大獎項



美國-2016最佳消費性電子獎

媒體推薦



全球據點

14 間分公司/2 間工廠



廣泛的產品組合

在140多個國家銷售超過2000樣產品，包含消費性電子產品與嵌入式解決方案




新上市產品(1/5)

工控產品



SuperMLC JetFlash 740
USB Flash Drive
Cost-effective solution for high-end electronic devices




SuperMLC CFast 2.0 CF720
Memory Cards
Exceptional endurance with value-added technologies


SuperMLC

Transcend's SuperMLC NAND greatly boosts speeds, endurance and reliability at lower prices.

MLC



SuperMLC



0 100 200 300 400 500 600 (MB/s)

SuperMLC flash can speed up data access, offering sequential write speed up to twice faster than MLC flash chips.

新上市產品(2/5)

策略性產品



StoreJet® Cloud




Personal Cloud Storage
StoreJet® Cloud 110

1-Bay



Personal Cloud Storage
StoreJet® Cloud 210

2-Bay



Fast performance
up to 110 MB/s of
transfer speeds



Worldwide access
free access to StoreJet
Cloud anywhere in the
world



Data sharing
faster than traditional
sharing schemes



Full backup
includes auto backup and
USB backup



Media streaming
for entertainment at home
and on the road



Power savings
Eco Mode to save power
when idling

新上市產品(3/5)

策略性產品



DrivePro™



DrivePro 50 Car Video Recorder
Built-in WiFi



DrivePro 520 Car Video Recorder
Dual Lens Recording



DrivePro™ Body



DrivePro Body 10
Body Camera



DrivePro Body 20
Body Camera
Built-in WiFi



DrivePro Body 52
Body Camera
Separate camera unit

新上市產品(4/5)

策略性產品




USB 3.0 External Hard Drive
StoreJet® 25C3N
Lightweight aluminum casing



Lightning Smart Reader
RDA2
For iOS devices



JetDrive™ Go 300 / 500
Lightning/USB 3.1 flash drive
expand your iPhone, iPad or iPod® storage



M.2 SSD Enclosure Kit
CM42 / CM80
All-in-one upgrade kit

Made for
 iPod iPhone iPad

新上市產品(5/5)

消費性產品



**2.5" SATA III SSD230
Solid State Drive**
3D NAND Flash for Upgraded Capacity,
Performance, and Reliability



**USB 3.0 External SSD
ESD220C**
Portable SSD providing faster
data transfer rates



**M.2 Type2242 SATA III MTS420
Solid State Drive**
Superior upgrade for mobile devices



**JetFlash 850
OTG Flash Drive**
Type-C and USB 3.1



**microSDXC/SDHC UHS-I U3M
(Ultimate)**
Ideal for capturing Full HD, 3D,
and 4K videos

2016合併綜合損益表

單位: 新台幣百萬元, 惟每股盈餘為元

	2016		2015		YoY
	金額	%	金額	%	%
銷貨收入	22,105	100.0	24,913	100.0	-11.3
銷貨成本	17,153	77.6	20,211	81.1	-15.1
營業毛利	4,952	22.4	4,702	18.9	5.3
營業費用	1,644	7.4	1,650	6.6	-0.4
營業淨利	3,308	15.0	3,052	12.2	8.4
營業外收入/支出	-65	-0.3	661	2.7	-109.9
稅前淨利	3,243	14.7	3,713	14.9	-12.7
本期淨利	2,883	13.0	3,222	12.9	-10.5
每股盈餘(稅後)	6.69		7.48		

2016/12/31 合併資產負債表

單位: 新台幣百萬元

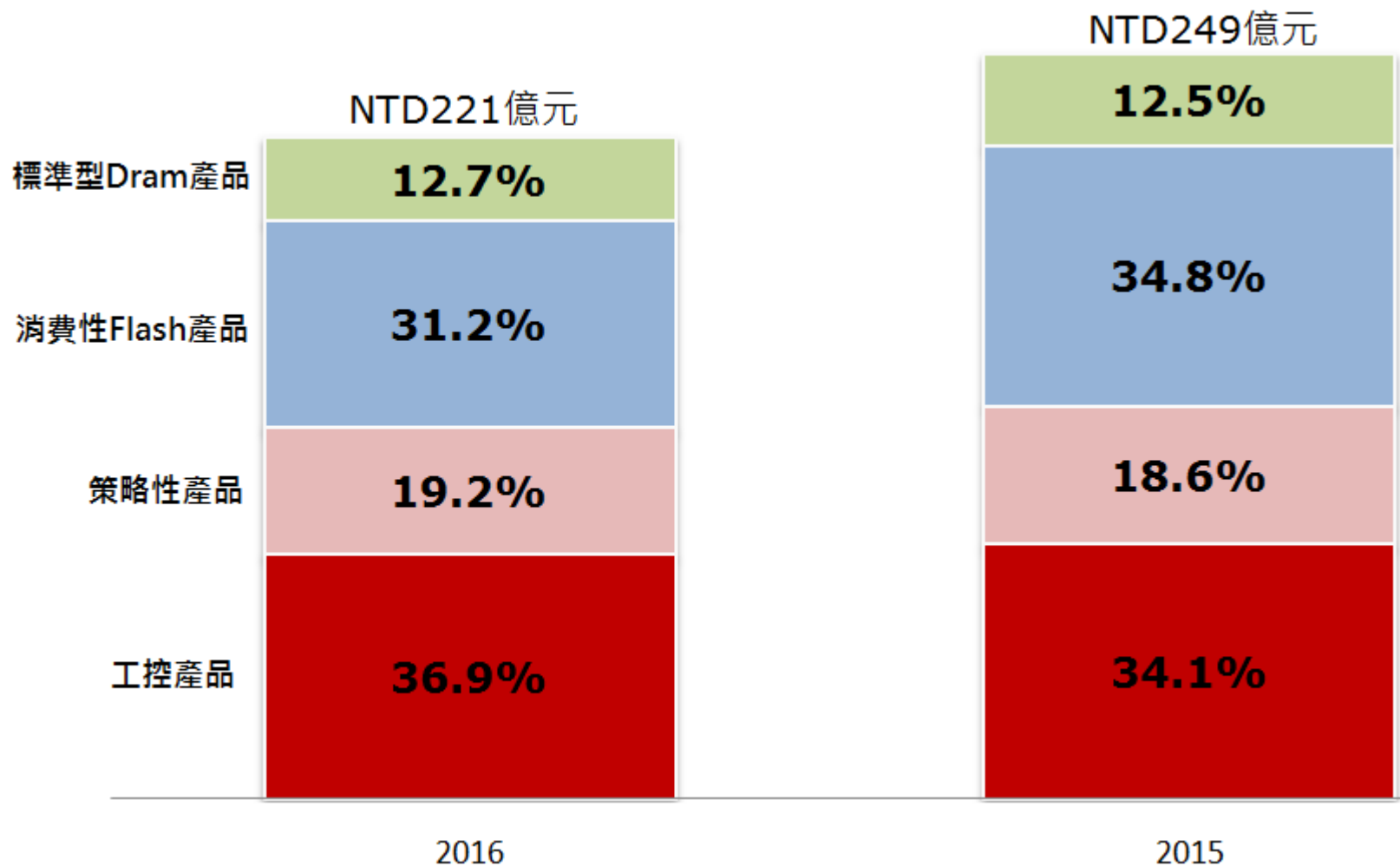
	2016		2015		YoY	
	金額	%	金額	%		%
總資產	22,891	100.0	24,063	100.0	-	4.9
流動資產	19,129	83.6	20,017	83.2	-	4.4
現金及約當現金	1,843	8.0	2,663	11.1	-	30.8
應收帳款	2,868	12.5	3,214	13.4	-	10.8
存貨	5,167	22.6	4,514	18.8		14.5
不動產、廠房及設備	3,018	13.2	3,286	13.7	-	8.2
總負債	2,564	11.2	3,561	14.8	-	28.0
流動負債	2,320	10.1	3,233	13.4	-	28.3
應付帳款	1,788	7.8	1,648	6.8		8.5
股東權益合計	20,327	88.8	20,502	85.2	-	0.9
財務指標						
股東權益報酬率	14.18		15.71			
總資產報酬率	12.59		13.39			

2016合併現金流量表

單位: 新台幣百萬元

	2016	2015	YoY
	金額	金額	%
合併稅前淨利	3,243	3,713	- 12.7
調整項目	(460)	(411)	12.0
營業活動之現金流量	2,783	3,302	- 15.7
投資活動之現金流量	278	(2,500)	- 111.1
籌資活動之現金流量	(3,870)	(3,374)	14.7
匯率影響數	(11)	(1)	794.9
本期現金及約當現金增加(減少)	(820)	(2,573)	- 68.1
期初現金及約當現金餘額	2,663	5,236	- 49.1
期末現金及約當現金餘額	1,843	2,663	- 30.8

近2年產品銷售佔比變化



2012-2016每季EPS彙整

	Q1	Q2	Q3	Q4	Total
2012	1.43	1.67	2.16	1.35	6.61
2013	2.02	2.33	1.44	1.64	7.43
2014	2.09	1.95	2.24	2.39	8.67
2015	1.94	1.14	2.52	1.88	7.48
2016	1.45	1.77	1.10	2.37	6.69

*採用國際財務報導準則編製。

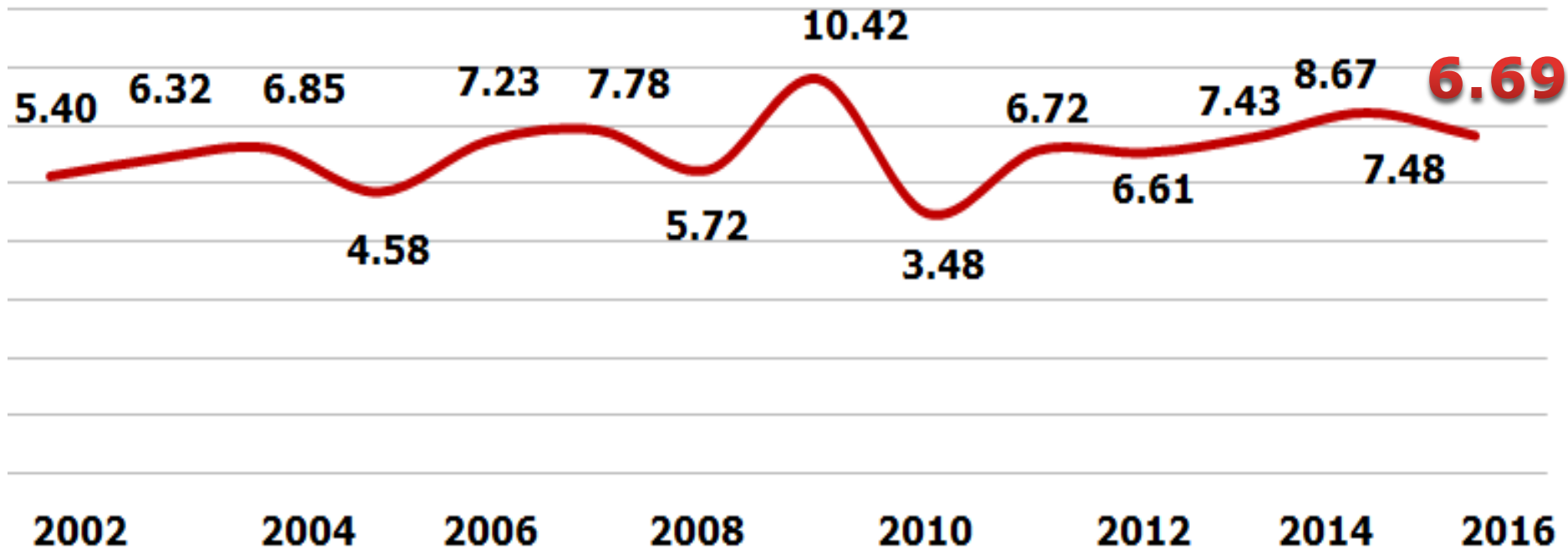
2012-2016: 每季平均EPS \$1.84

2012-2016: 每年平均EPS \$7.38

流通在外股數: 2012 ~ 2016年 4.3億股

上市以來EPS趨勢 (Ave. EPS: 6.76/年)

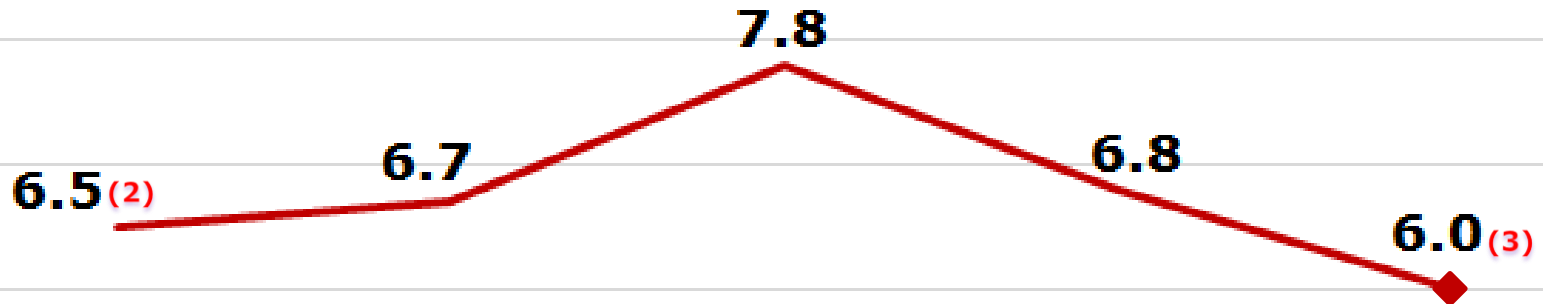
單位：新台幣元



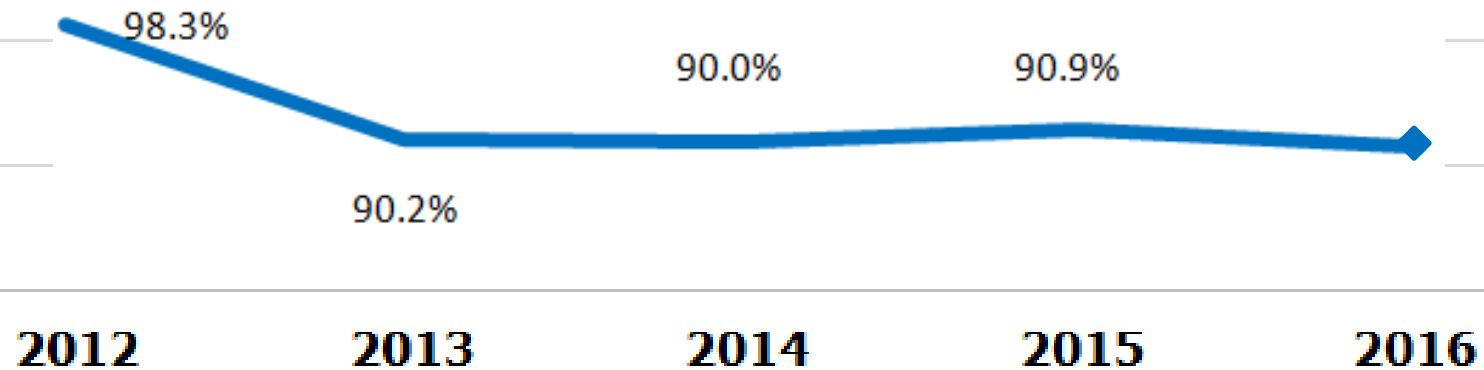
Note :
流通在外股數: 2002年 約2億股=> 2016年 約4.3億股

2012-2016現金股利發放情況

單位：新台幣元

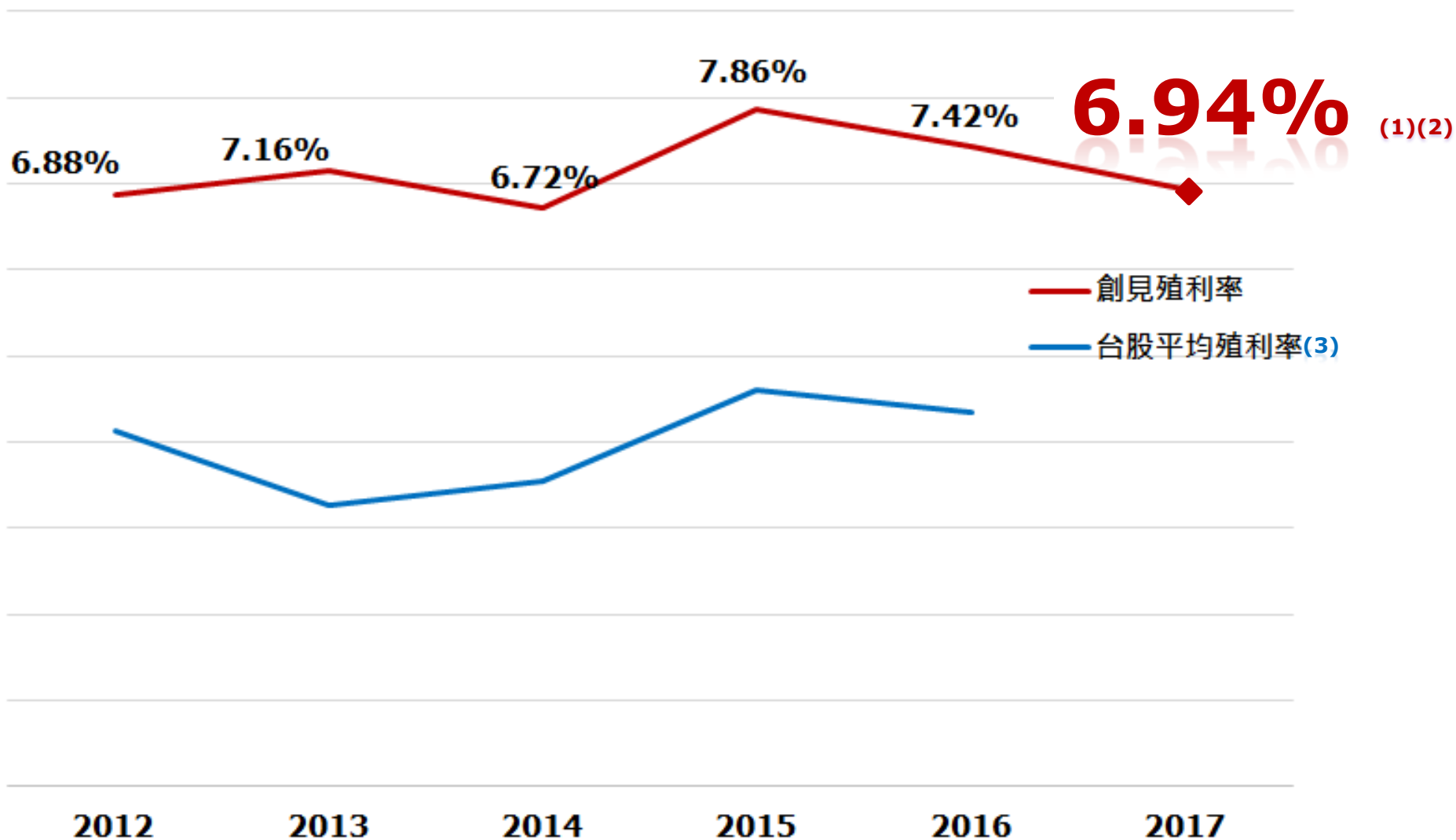


Payout Ratio 89.7%⁽¹⁾



Note:
 (1) 盈餘分配案係由董事會提案，並將提請2017年6月16日舉行之股東常會決議
 (2) 其中0.5由資本公積配發
 (3) 其中0.25由資本公積配發

2012-2016殖利率趨勢



Note:
 (1) 股價以當年度平均股價計
 (2) 盈餘分配案係由董事會提案，並將提請2017年6月16日舉行之股東常會決議
 (3) 台股平均殖利率資料來源：證交所證券市場統計資訊

Q & A





Thank You

